

Informe de Resultados  
Estudio de opinión El Comercio - Ipsos

**Situación política**  
Perú, marzo de 2021

©Todos los derechos reservados. El contenido de este informe no puede ser reproducido, divulgado ni registrado sin autorización previa por escrito de Ipsos.

**El Comercio**



# Encuesta Nacional Urbana - Rural



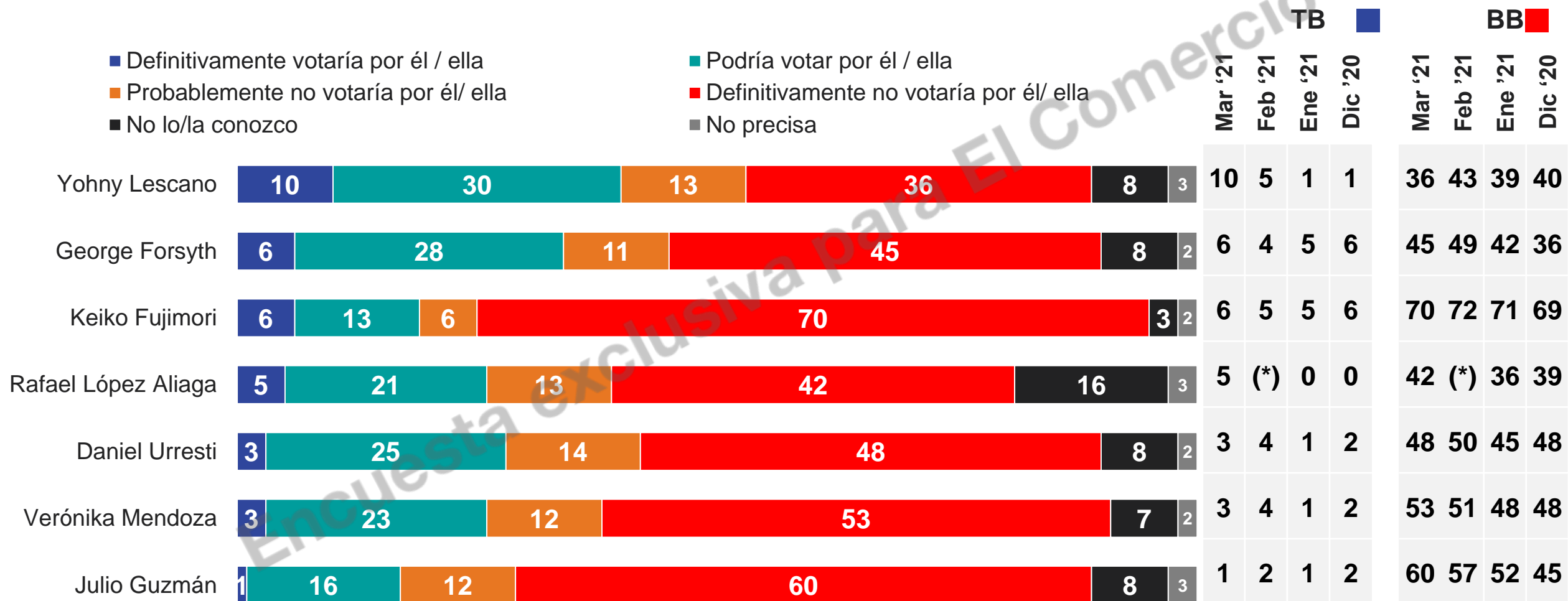
# SITUACIÓN POLÍTICA

# EVALUACIÓN DE LA GESTIÓN PÚBLICA

## Actitud hacia candidaturas

¿Cuál es su actitud ante la candidatura de [...] a las elecciones presidenciales de 2021 o no conoce a ese candidato? (%)

- Definitivamente votaría por él / ella
- Podría votar por él / ella
- Probablemente no votaría por él/ ella
- Definitivamente no votaría por él/ ella
- No lo/la conozco
- No precisa



(\*) El candidato no fue medido ese mes

Base: Total de entrevistados  
Perú, marzo del 2021

# SITUACIÓN POLÍTICA

## Intención de voto presidencial

Si mañana fueran las elecciones presidenciales y se presentasen los siguientes candidatos, ¿por quién votaría usted? (%)

	Enero '21	Febrero '21	Marzo '21
Yohny Lescano	6%	10%	15%
George Forsyth	17%	11%	10%
Rafael Lopez Aliaga	(*)	3%	8%
Keiko Fujimori	8%	8%	7%
Verónica Mendoza	7%	8%	6%
Daniel Urresti	6%	7%	5%
Hernando de Soto	5%	4%	4%
Otros(**)	26%	20%	18%
Blanco/Viciado	14%	15%	15%
No precisa	11%	14%	12%
<b>Base Real (Abs)</b>	<b>1210</b>	<b>1219</b>	<b>1207</b>

(\*) Puntaje menor a 0.5%

(\*\*) Otros: César Acuña, Pedro Castillo, Ollanta Humala, Julio Guzmán, Daniel Salaverry, Alberto Beingolea, José Vega, Marco Arana, Rafael Santos, Ciro Gálvez

Base: Total de entrevistados  
Perú, marzo del 2021

# SITUACIÓN POLÍTICA

## Intención de voto presidencial

Si mañana fueran las elecciones presidenciales y se presentasen los siguientes candidatos, ¿por quién votaría usted? (%)

Desagregado por ámbito y región

Respuestas	TOTAL %	ÁMBITO		INTERIOR		REGIÓN			
		Lima %	Interior %	Urbano %	Rural %	Norte %	Centro %	Sur %	Oriente %
Yohny Lescano por Acción Popular (AP)	15	13	17	17	16	13	14	28	6
George Forsyth por Victoria Nacional	10	12	10	10	9	12	8	5	13
Rafael Lopez Aliaga por Renovación Popular	8	13	5	5	3	4	5	4	6
Keiko Fujimori por Fuerza Popular	7	8	7	8	4	8	9	4	8
Verónica Mendoza por Juntos por el Perú	6	5	7	5	11	5	4	10	7
Daniel Urresti por Podemos Perú	5	9	4	5	2	5	4	4	1
Hernando de Soto por Avanza País	4	7	2	3	0	3	2	3	1
Cesar Acuña por Alianza para el Progreso (APP)	3	3	3	5	1	4	4	2	6
Pedro Castillo por Perú Libre	3	1	4	2	10	4	1	6	5
Ollanta Humala por Partido Nacionalista	3	1	4	2	7	2	0	4	9
Julio Guzmán por Partido Morado	3	4	2	2	2	2	5	2	0
Daniel Salaverry por Somos Perú	3	3	3	2	4	4	3	1	2
Alberto Beingolea por Partido Popular Cristiano (PPC)	1	2	0	0	0	0	0	1	0
José Vega por Unión por el Perú	1	1	0	1	0	1	0	0	1
Otros(*)	1	0	1	1	1	1	1	2	3
En blanco / viciado	15	11	17	18	16	21	18	14	14
No precisa	12	7	14	14	14	11	22	10	18
Base Real (Abs)	1207	544	663	460	203	238	100	221	104
Distribución Ponderada (%)	100	34.7	65.3	45.4	20	23.8	9.8	19.8	12

(\*) Otros: Marco Arana, Rafael Santos, Ciro Gálvez

Base: Total de entrevistados  
Perú, marzo del 2021

# SITUACIÓN POLÍTICA

## Intención de voto presidencial

Si mañana fueran las elecciones presidenciales y se presentasen los siguientes candidatos, ¿por quién votaría usted? (%)

Desagregado por NSE, edad y género

Respuestas	TOTAL %	NSE					GÉNERO		EDAD		
		A %	B %	C %	D %	E %	Mas. %	Fem. %	18 a 25 %	26 a 42 %	43 a más %
Yohny Lescano por Acción Popular (AP)	15	17	16	16	14	15	17	14	12	15	17
George Forsyth por Victoria Nacional	10	15	10	8	13	10	7	13	11	12	9
Rafael Lopez Aliaga por Renovación Popular	8	17	17	7	6	3	11	4	6	9	7
Keiko Fujimori por Fuerza Popular	7	5	6	8	6	11	7	8	10	5	9
Verónica Mendoza por Juntos por el Perú	6	0	4	8	6	5	6	6	9	5	6
Daniel Urresti por Podemos Perú	5	5	6	9	4	3	6	5	4	8	3
Hernando de Soto por Avanza País	4	13	10	5	2	1	4	4	3	4	4
Cesar Acuña por Alianza para el Progreso (APP)	3	0	2	4	4	3	2	4	5	3	3
Pedro Castillo por Perú Libre	3	0	1	2	4	4	4	2	4	3	3
Ollanta Humala por Partido Nacionalista	3	0	1	2	3	5	4	2	2	2	4
Julio Guzmán por Partido Morado	3	10	4	4	2	2	3	3	4	4	1
Daniel Salaverry por Somos Perú	3	0	4	2	4	2	2	3	3	3	2
Alberto Beingolea por Partido Popular Cristiano (PPC)	1	5	2	1	0	0	1	1	1	1	1
José Vega por Unión por el Perú	1	0	0	0	1	0	1	1	0	0	1
Otros(*)	1	2	1	1	1	2	1	1	1	1	1
En blanco / viciado	15	10	10	14	16	19	13	17	14	14	17
No precisa	12	1	6	9	14	15	11	12	11	11	12
Base Real (Abs)	1207	43	277	421	290	176	602	605	249	483	475
Distribución Ponderada (%)	100	2.1	12.6	30.2	34.3	20.7	47.9	52.1	20.5	40.4	39.1

(\*) Otros: Marco Arana, Rafael Santos, Ciro Gálvez

Base: Total de entrevistados  
Perú, marzo del 2021

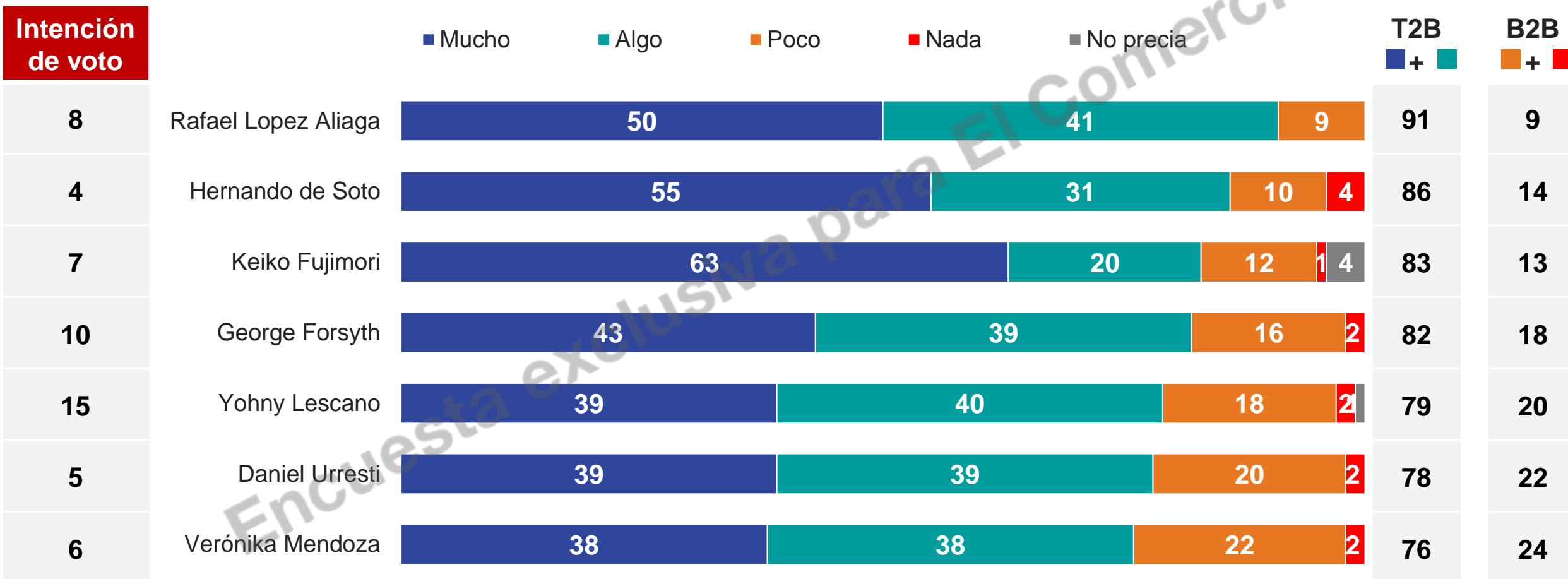
GAME CHANGERS



# SITUACIÓN POLÍTICA

## Entusiasmo para el voto presidencial

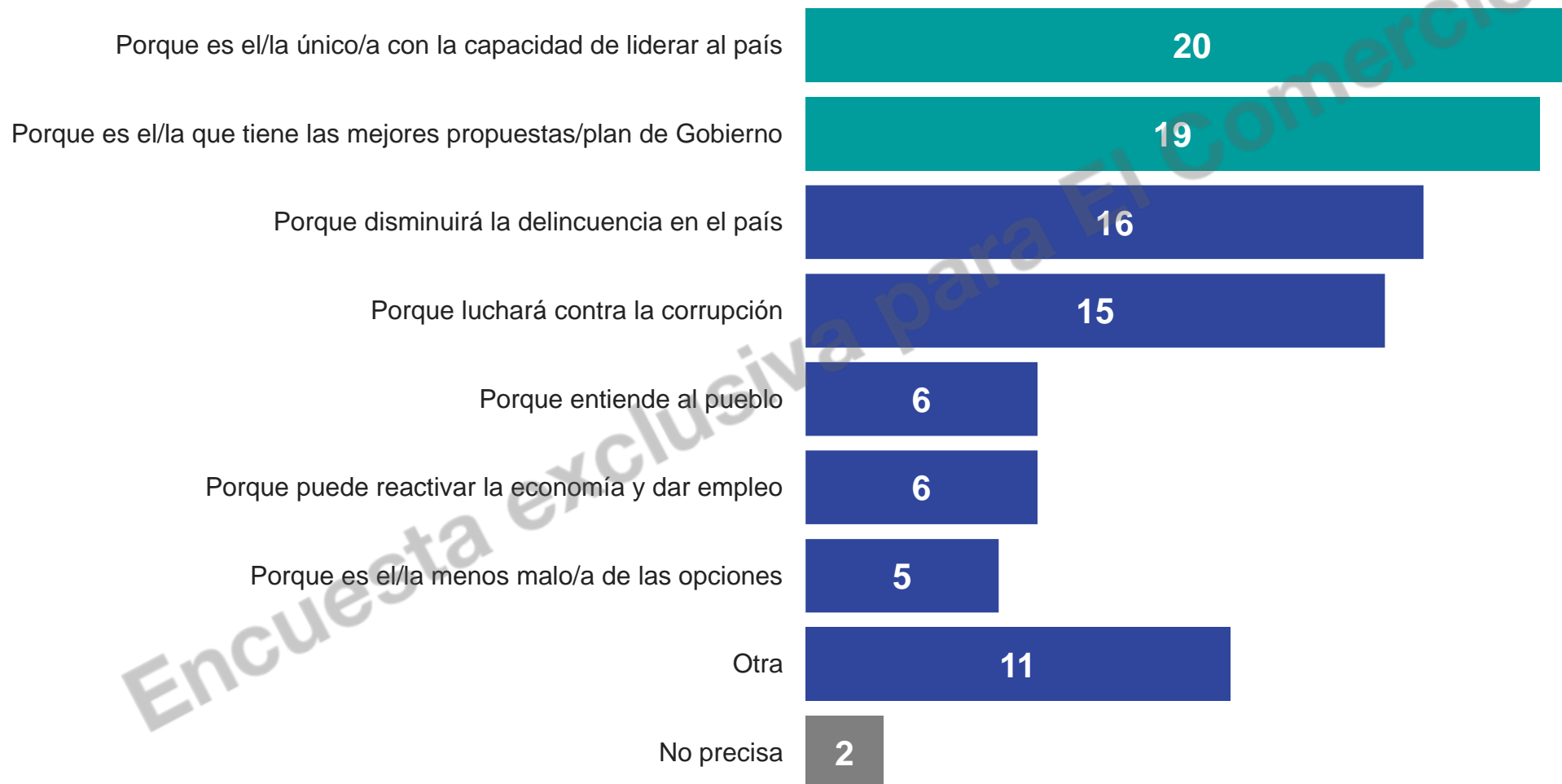
¿Qué tan entusiasmado/a está por votar por [...]? (%)





## Razones de voto presidencial

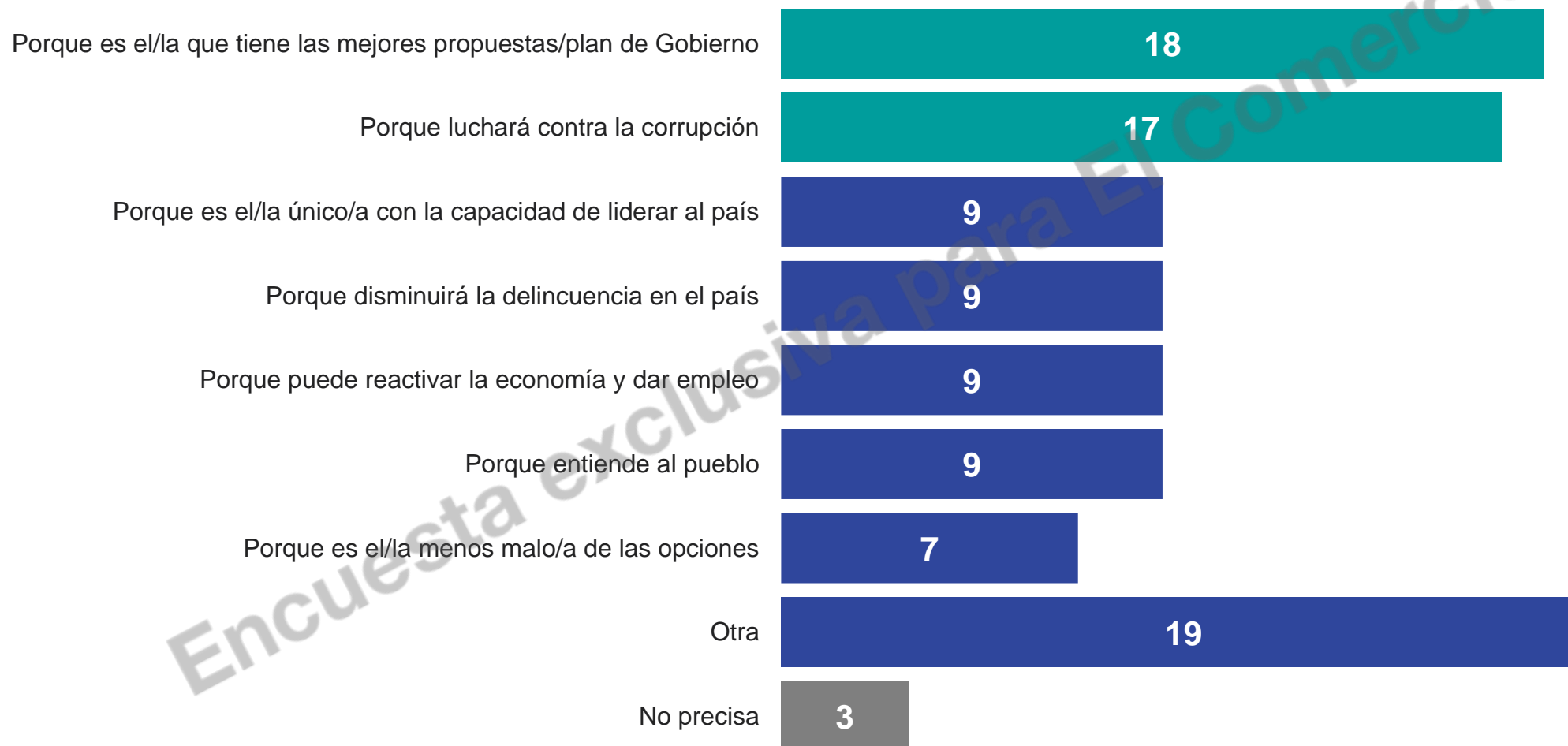
¿Cuál es la razón principal por la que votará por Daniel Urresti? (Con tarjeta) (%)



# SITUACIÓN POLÍTICA

## Razones de voto presidencial

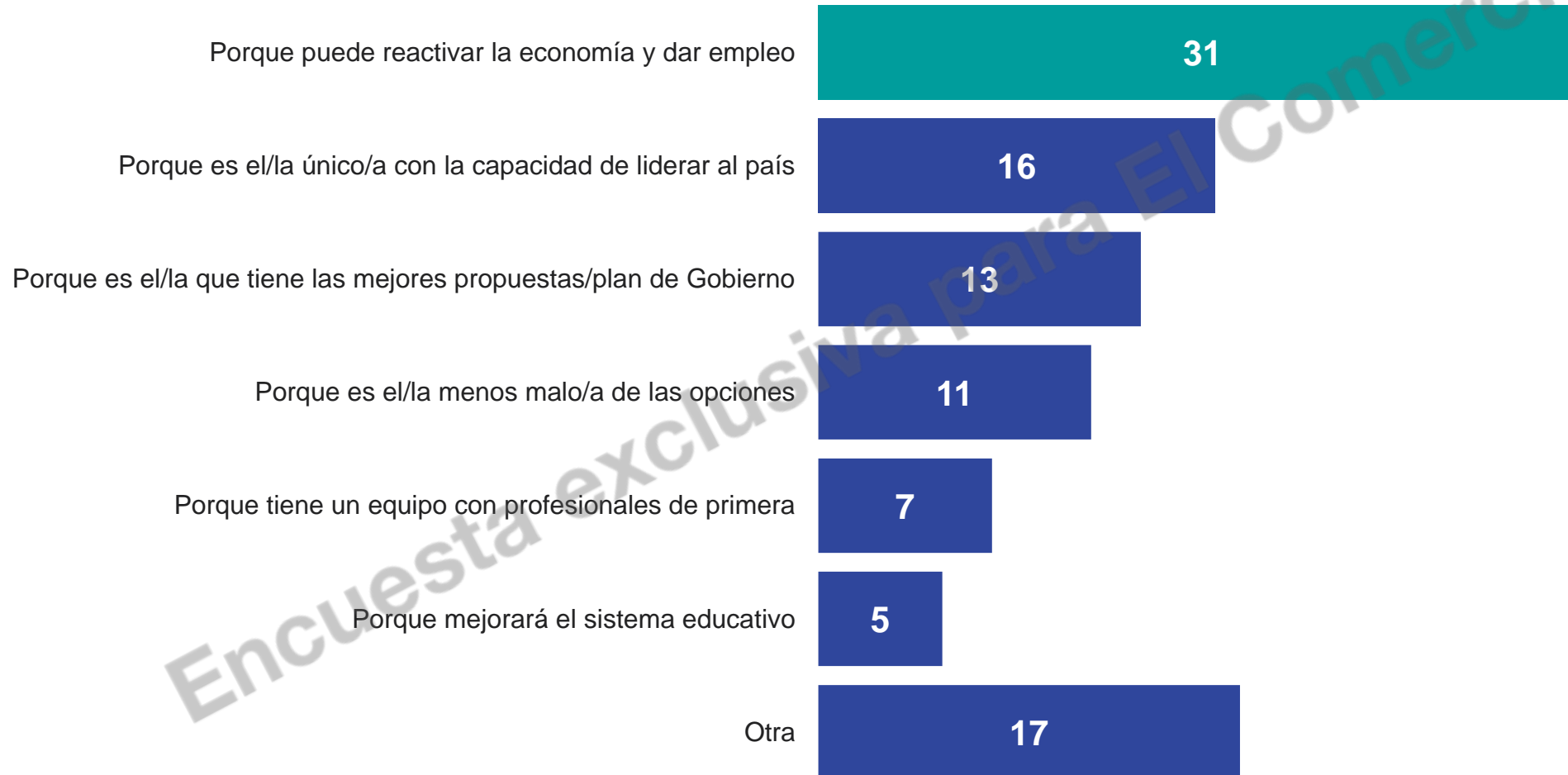
¿Cuál es la razón principal por la que votará por George Forsyth? (Con tarjeta) (%)



# SITUACIÓN POLÍTICA

## Razones de voto presidencial

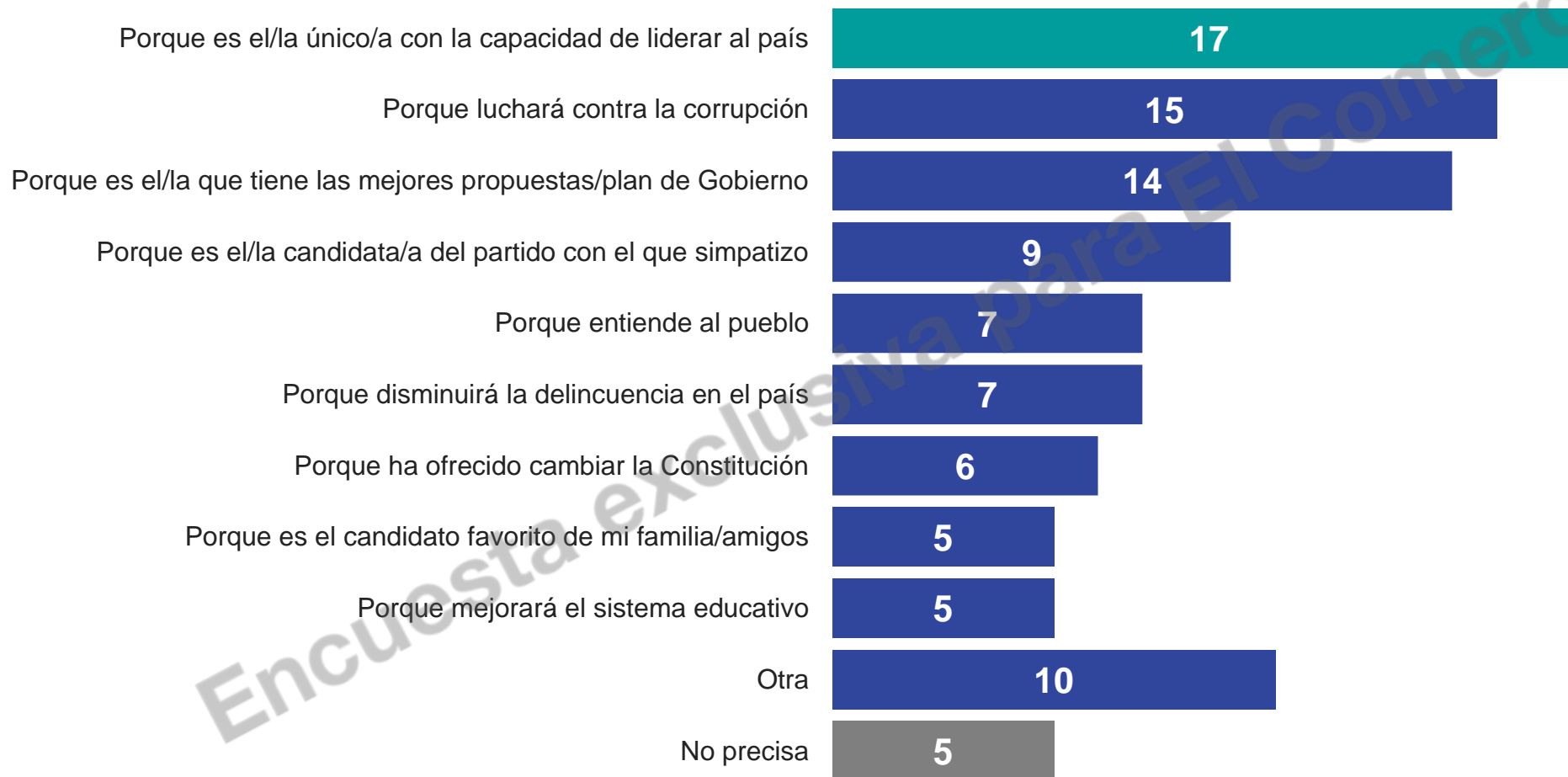
¿Cuál es la razón principal por la que votará por Hernando de Soto? (Con tarjeta) (%)



# SITUACIÓN POLÍTICA

## Razones de voto presidencial

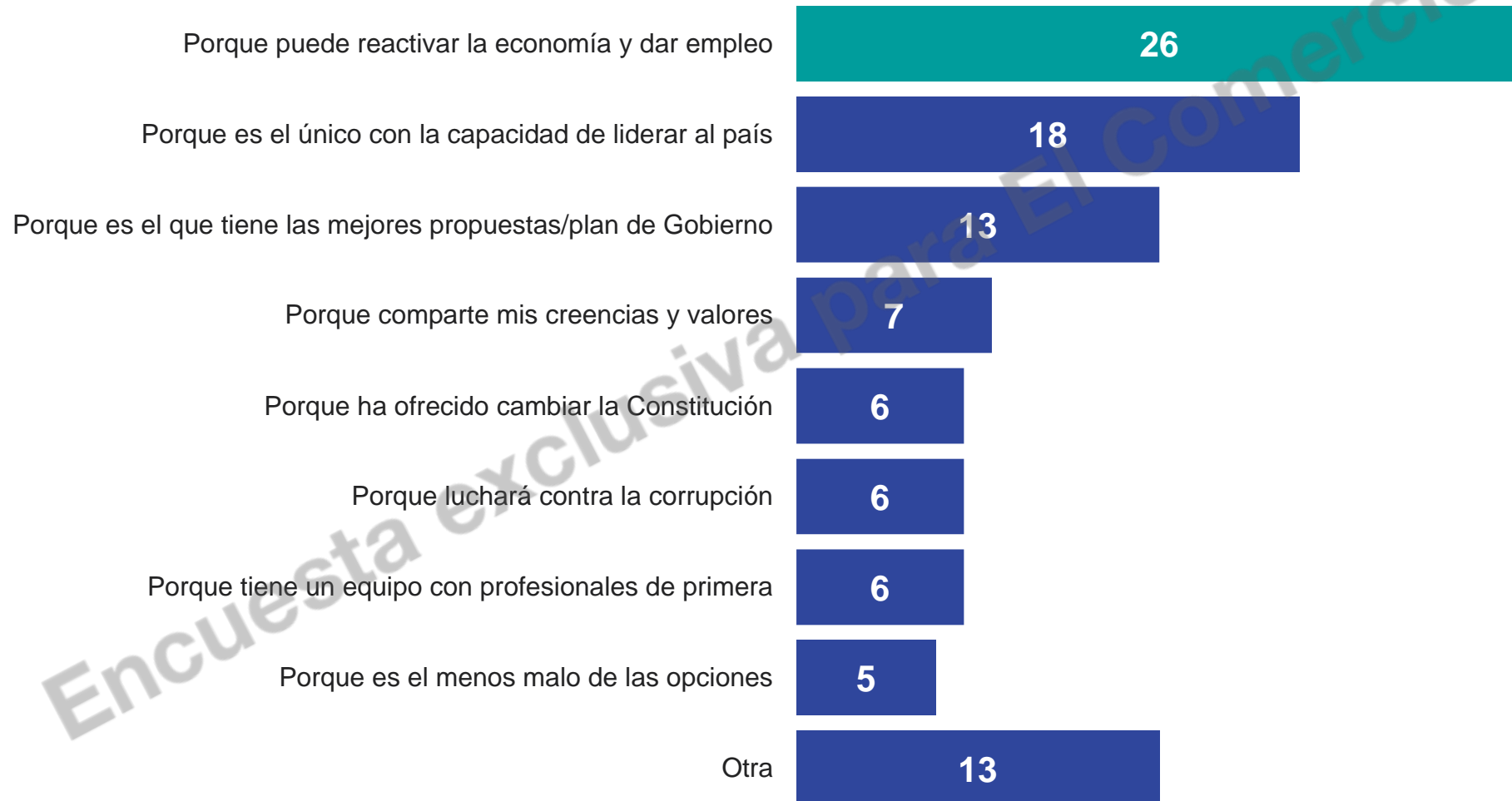
¿Cuál es la razón principal por la que votará por Keiko Fujimori? (Con tarjeta) (%)



# SITUACIÓN POLÍTICA

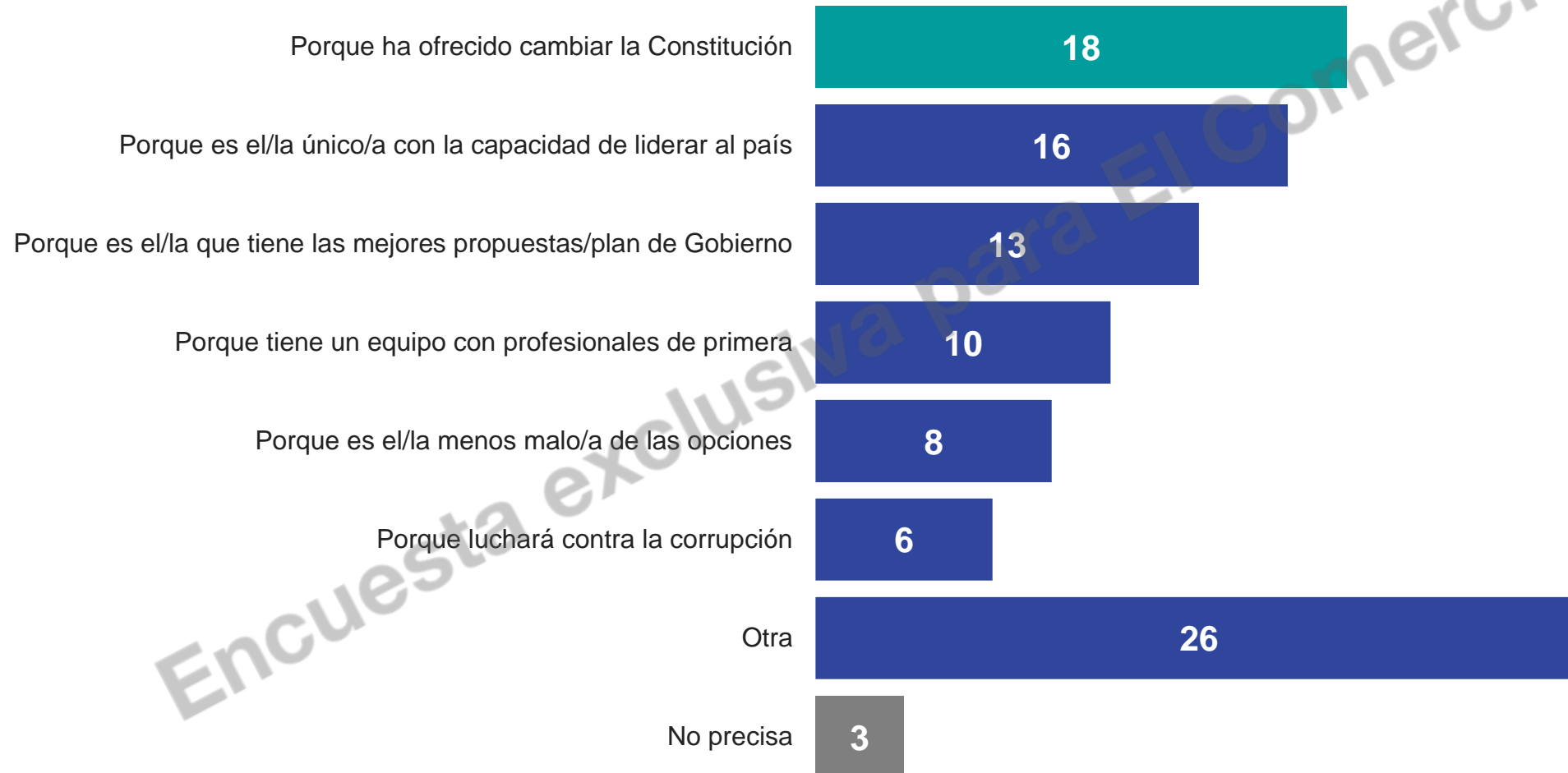
## Razones de voto presidencial

¿Cuál es la razón principal por la que votará por Rafael López Aliaga (Con tarjeta) (%)



## Razones de voto presidencial

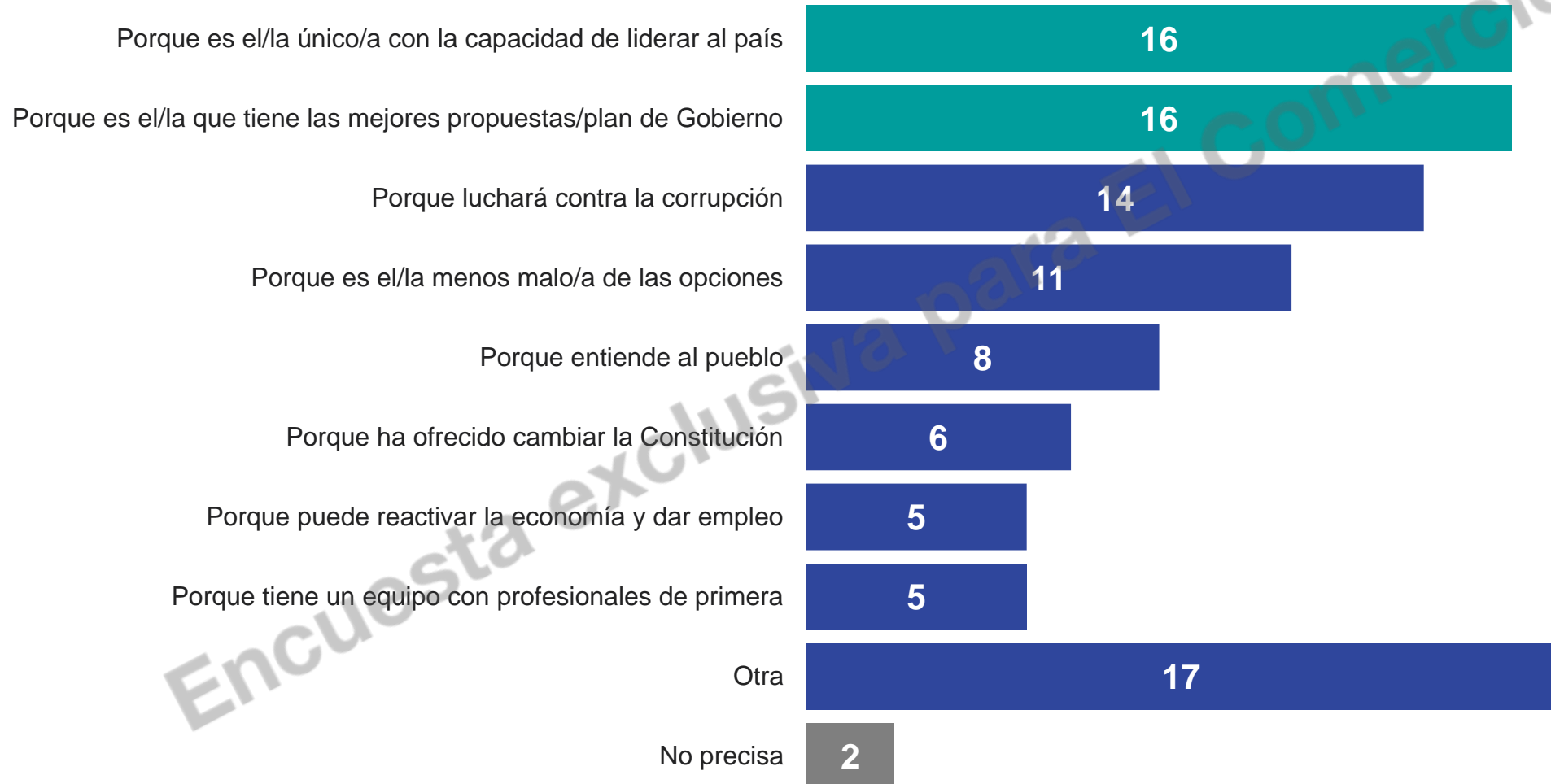
¿Cuál es la razón principal por la que votará por Verónica Mendoza? (Con tarjeta) (%)



# SITUACIÓN POLÍTICA

## Razones de voto presidencial

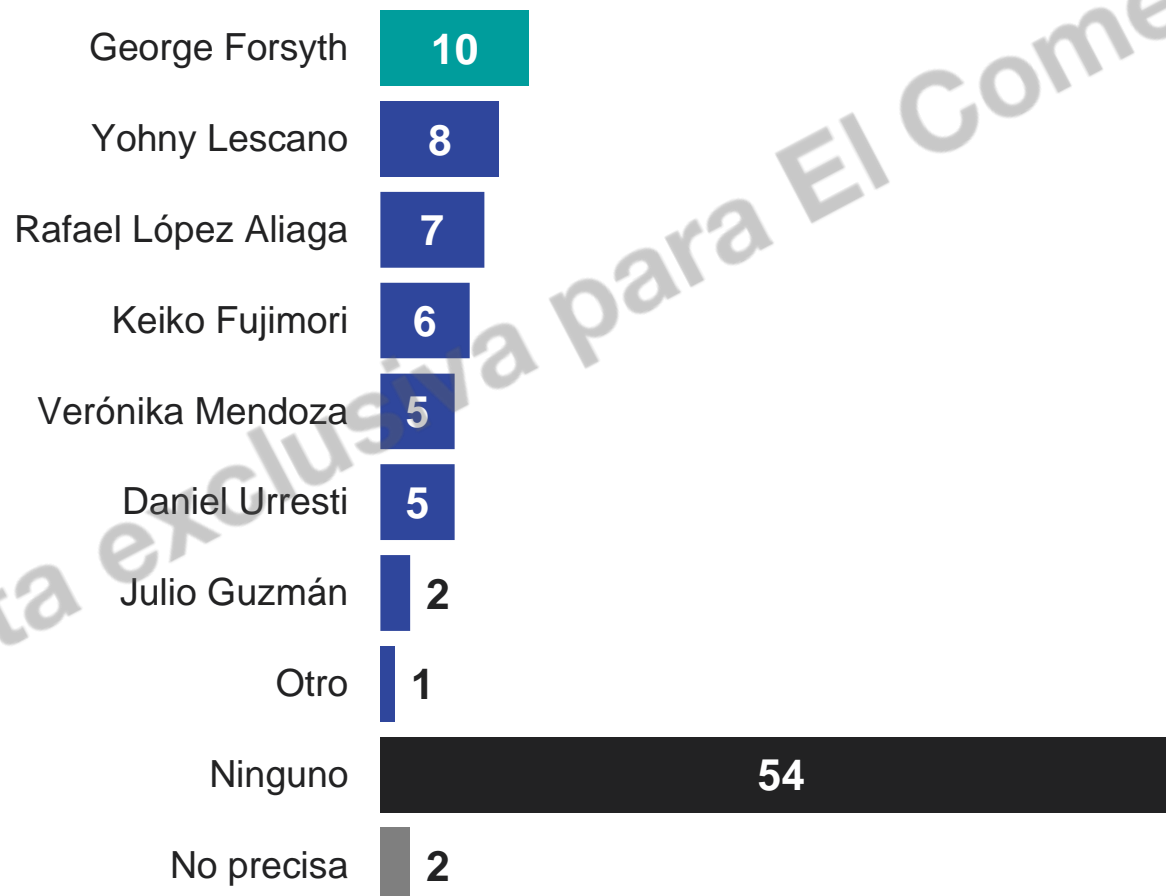
¿Cuál es la razón principal por la que votará por Yohny Lescano? (Con tarjeta) (%)



# SITUACIÓN POLÍTICA

## Confianza en candidatos

Tomando en cuenta la lista de los siguientes candidatos. Dígame, ¿a quién preferiría prestarle dinero?  
(Con tarjeta) (%)

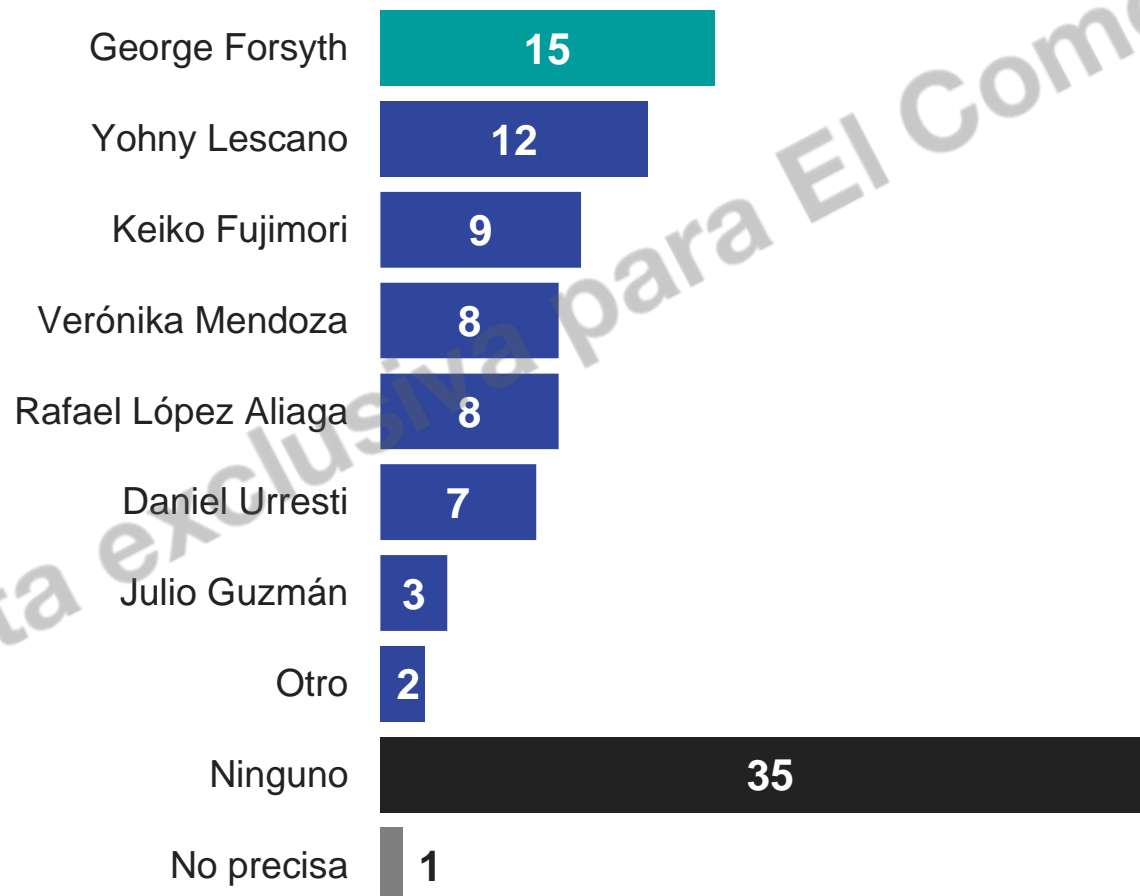




# SITUACIÓN POLÍTICA

## Confianza en candidatos

Tomando en cuenta la lista de los siguientes candidatos. Dígame, ¿a quién preferiría invitar a comer a su casa?  
(Con tarjeta) (%)



# SITUACIÓN POLÍTICA

## Intención de voto congresal

Si mañana fueran las elecciones para el Congreso, ¿por cuál agrupación votaría?(%)

Respuestas	Ene '21	Feb '21	Mar '21
Acción Popular	9	9	15
Victoria Nacional	4	3	6
Fuerza Popular	7	8	6
Somos Perú	5	7	6
Frepap	4	5	5
Alianza Para el Progreso	5	5	5
Renovación Popular	1	2	4
Juntos por el Perú	5	5	4
Partido Morado	8	7	4
Podemos Perú	2	4	4
Avanza País	2	3	3
El Frente Amplio	2	1	2
Perú Libre	1	2	2
Partido Popular Cristiano - PPC	2	2	2
Partido Nacionalista Peruano	2	1	2
Unión por el Perú	1	1	2
Perú Patria Segura	1	1	1
Otros(*)	5	2	1
En blanco / viciado	14	14	13
No precisa	20	18	13
Base Real (Abs)	1210	1219	1207
Distribución Ponderada (%)	100	100	100

# SITUACIÓN POLÍTICA

## Intención de voto congresal

Si mañana fueran las elecciones para el Congreso, ¿por cuál agrupación votaría?(%)

Desagregado por ámbito y región

Respuestas	TOTAL %	ÁMBITO		INTERIOR		REGIÓN			
		Lima %	Interior %	Urbano %	Rural %	Norte %	Centro %	Sur %	Oriente %
Acción Popular	15	14	16	15	17	16	10	22	10
Victoria Nacional	6	6	6	6	5	7	6	2	10
Fuerza Popular	6	9	4	4	5	5	3	3	6
Somos Perú	6	7	5	6	5	6	5	5	5
Frepap	5	4	6	7	3	7	4	8	1
Alianza Para el Progreso	5	4	5	4	5	6	2	2	8
Renovación Popular	4	8	2	3	1	3	1	2	4
Juntos por el Perú	4	3	5	4	6	3	9	5	6
Partido Morado	4	7	3	4	1	2	3	2	5
Podemos Perú	4	6	3	4	1	5	3	3	1
Avanza País	3	4	2	3	1	3	1	3	1
El Frente Amplio	2	3	2	2	2	0	3	2	4
Perú Libre	2	0	3	2	7	3	2	4	3
Partido Popular Cristiano - PPC	2	4	1	1	1	0	1	1	2
Partido Nacionalista Peruano	2	2	2	1	4	3	1	1	2
Unión por el Perú	2	2	2	2	1	1	0	2	3
Perú Patria Segura	1	1	1	1	0	1	0	2	0
Otros(*)	1	1	1	1	1	0	3	1	0
En blanco / viciado	13	7	15	14	19	18	20	12	13
No precisa	13	8	16	16	15	11	23	18	16
Base Real (Abs)	1207	544	663	460	203	238	100	221	104
Distribución Ponderada (%)	100	34.7	65.3	45.4	20	23.8	9.8	19.8	12

# SITUACIÓN POLÍTICA

## Intención de voto congresal

Si mañana fueran las elecciones para el Congreso, ¿por cuál agrupación votaría?(%)

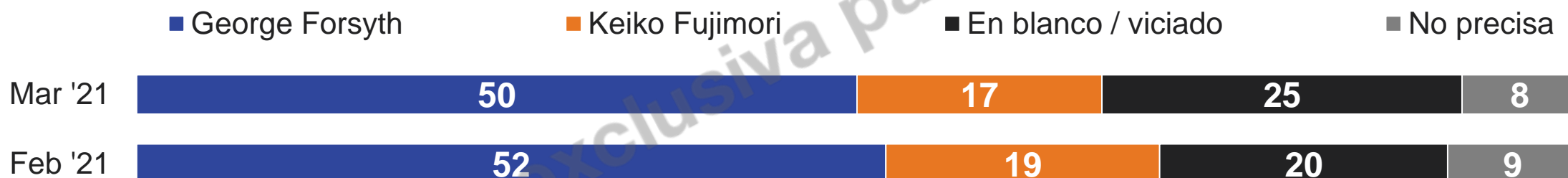
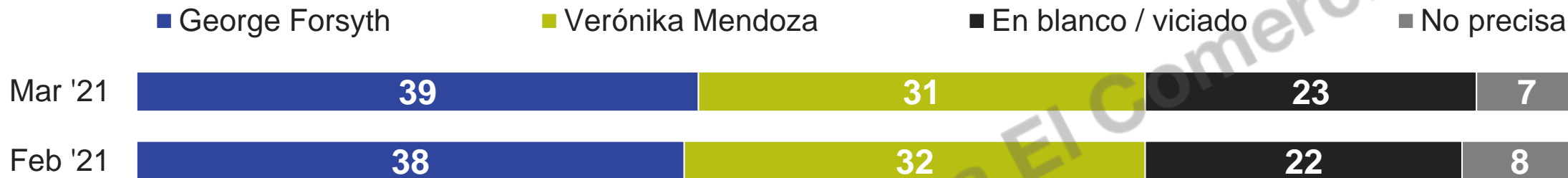
Desagregado por NSE, edad y género

Respuestas	TOTAL %	NSE					GÉNERO		EDAD		
		A %	B %	C %	D %	E %	Mas. %	Fem. %	18 a 25 %	26 a 42 %	43 a más %
Acción Popular	15	16	17	17	12	16	18	13	10	15	18
Victoria Nacional	6	13	6	5	7	5	4	8	6	7	5
Fuerza Popular	6	3	6	7	5	6	5	7	7	5	6
Somos Perú	6	7	7	5	7	4	5	7	8	6	5
Frepap	5	2	3	5	7	4	7	4	7	6	4
Alianza Para el Progreso	5	5	3	5	5	5	5	4	7	3	4
Renovación Popular	4	5	10	5	2	3	6	3	5	4	4
Juntos por el Perú	4	0	3	4	6	4	3	5	7	4	3
Partido Morado	4	9	7	5	3	3	3	5	7	4	3
Podemos Perú	4	5	5	7	3	2	5	4	4	5	3
Avanza País	3	3	6	3	1	3	3	2	2	3	3
El Frente Amplio	2	3	2	2	2	3	3	2	2	2	3
Perú Libre	2	0	1	1	4	2	3	1	3	1	3
Partido Popular Cristiano - PPC	2	9	5	2	1	1	2	2	1	2	2
Partido Nacionalista Peruano	2	0	2	1	2	3	1	2	1	1	3
Unión por el Perú	2	6	1	2	2	2	2	2	3	2	2
Perú Patria Segura	1	0	0	1	0	2	0	1	0	2	0
Otros(*)	1	0	1	1	1	1	2	0	0	2	1
En blanco / viciado	13	11	8	10	15	15	11	14	10	14	12
No precisa	13	3	7	12	15	16	12	14	10	12	16
Base Real (Abs)	1207	43	277	421	290	176	602	605	249	483	475
Distribución Ponderada (%)	100	2.1	12.6	30.2	34.3	20.7	47.9	52.1	20.5	40.4	39.1

# SITUACIÓN POLÍTICA

## Escenarios de segunda vuelta

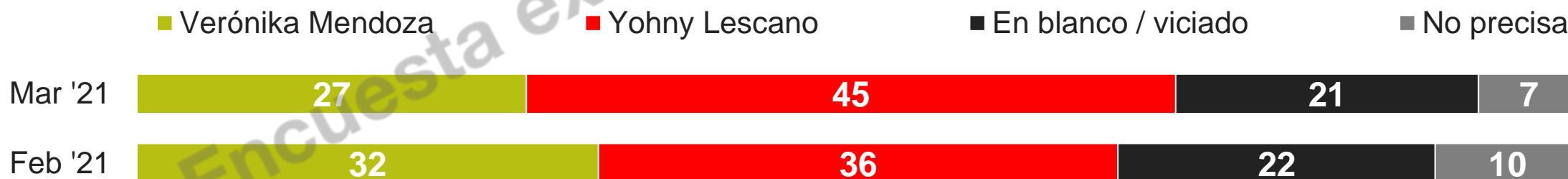
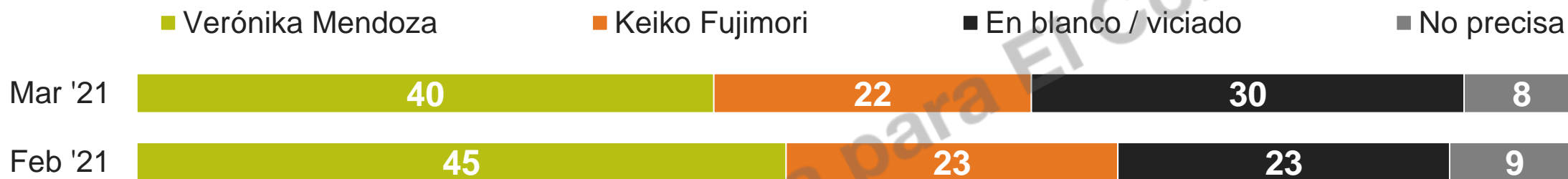
En una posible segunda vuelta del 2021 entre George Forsyth y [...], ¿por quién votaría? (%)



# SITUACIÓN POLÍTICA

## Escenarios de segunda vuelta

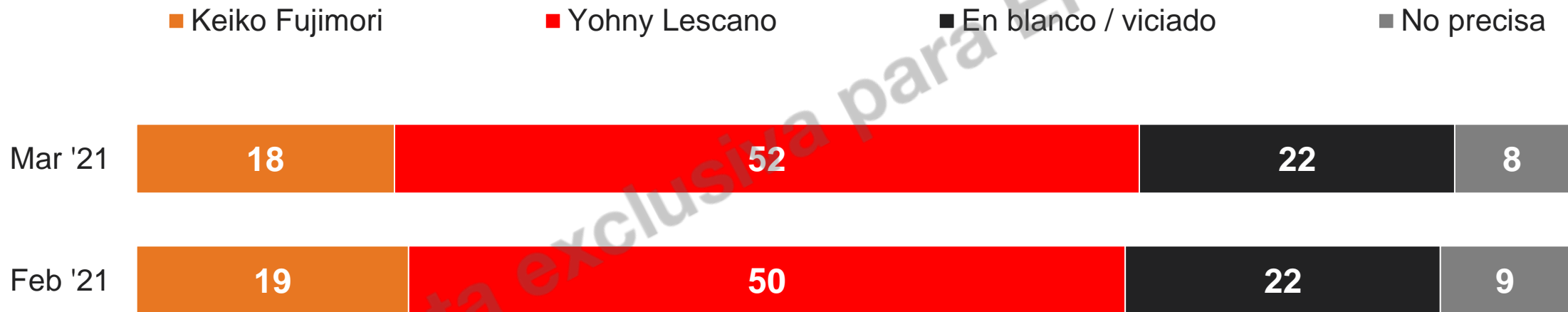
En una posible segunda vuelta del 2021 entre Verónica Mendoza y [...], ¿por quién votaría? (%)



# SITUACIÓN POLÍTICA

## Escenarios de segunda vuelta

En una posible segunda vuelta del 2021 entre Keiko Fujimori y [...], ¿por quién votaría? (%)



# SITUACIÓN POLÍTICA

## Escenarios de segunda vuelta

En una posible segunda vuelta del 2021 entre Rafael López Aliaga y [...], ¿por quién votaría? (%)

■ Rafael López Aliaga ■ Yohny Lescano ■ En blanco / viciado ■ No precisa



■ Rafael López Aliaga ■ Verónica Mendoza ■ En blanco / viciado ■ No precisa



■ Rafael López Aliaga ■ George Forsyth ■ En blanco / viciado ■ No precisa



■ Rafael López Aliaga ■ Keiko Fujimori ■ En blanco / viciado ■ No precisa

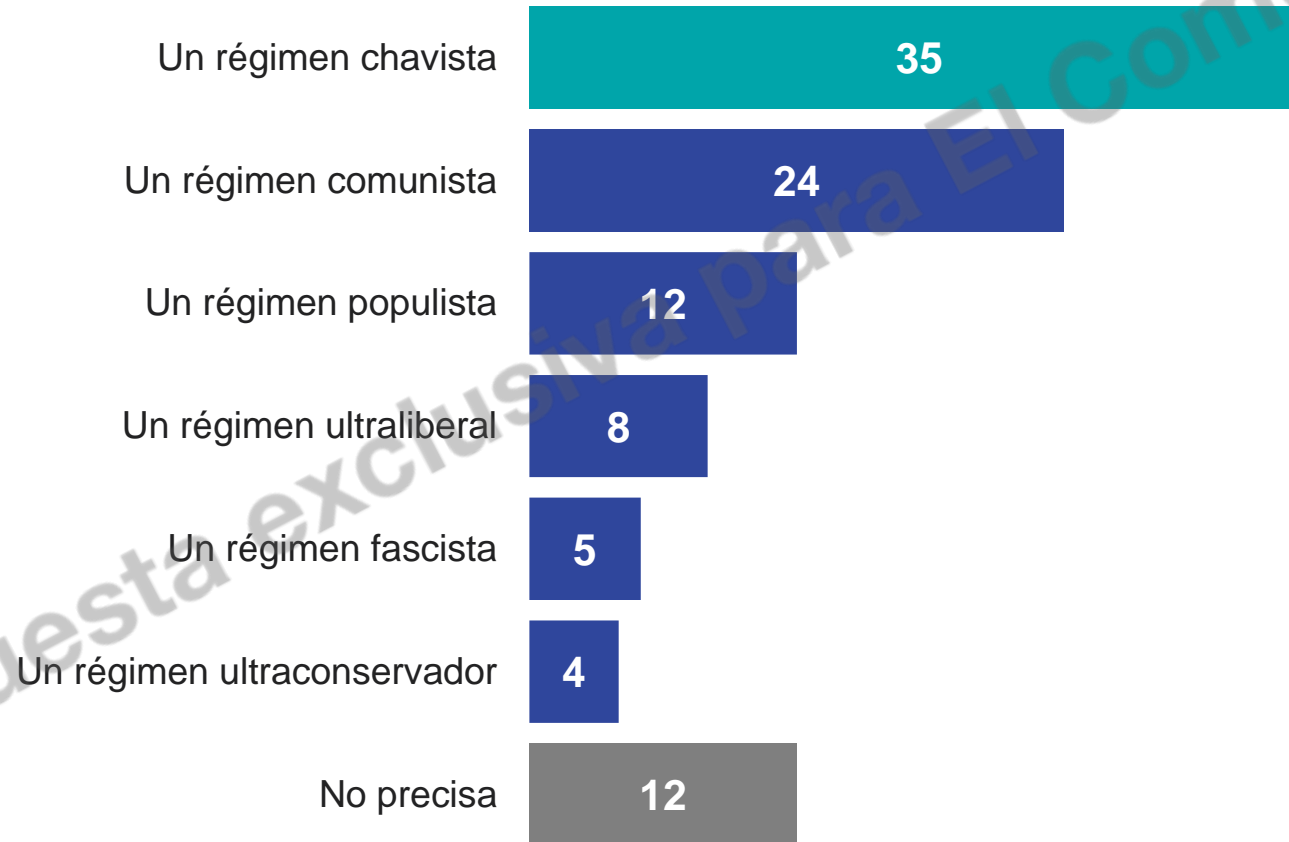




# SITUACIÓN POLÍTICA

## Tipo de régimen rechazado

¿Qué tipo de régimen le parecería lo peor que le podría pasar al Perú en los próximos años?(Con tarjeta) (%)



# SITUACIÓN POLÍTICA

## Asistencia a elecciones

¿Irá o no irá a votar en las elecciones del 11 de abril de este año? (%)



# Ficha Técnica

Encuesta efectuada cara a cara en hogares por Ipsos Perú a 1207 personas mayores de 18 años de todos los NSE en el ámbito nacional urbano-rural entre el 10 y 11 de marzo del 2021.

# Ficha Técnica: Encuesta Nacional Urbano-Rural

1. **Nombre de la encuestadora:** IPSOS OPINION Y MERCADO S.A.
2. **Número de registro:** 0001-REE / JNE
3. **Persona jurídica que encomendó la encuesta:** Editorial El Comercio S.A
4. **Objetivo del estudio:** Evaluar la percepción, opinión y actitudes hacia temas políticos, económicos y sociales del país.

## 5. Universo

Tamaño de la población objetivo: Para la construcción del diseño de la muestra se ha tomado como marco muestral a hombres y mujeres de 18 años a más de la población nacional urbano rural del Perú (23,825,154 personas).

## 6. Distribución Poblacional

Cuadro 1

Región	Urbano		Rural		Total	
Lima	8,258,768	34.7%	0	0.0%	8,258,768	34.7%
Costa Norte	3,472,980	14.6%	317,464	1.3%	3,790,444	15.9%
Sierra Norte	492,491	2.1%	1,375,602	5.8%	1,868,093	7.9%
Costa Centro	594,391	2.5%	20,194	0.1%	614,585	2.6%
Sierra Centro	1,000,478	4.2%	717,990	3.0%	1,718,468	7.2%
Costa Sur 1/	1,883,482	7.9%	54,184	0.2%	1,937,666	8.1%
Sierra Sur	1,520,083	6.3%	1,254,592	5.3%	2,774,675	11.6%
Oriente	1,842,062	7.7%	1,020,393	4.3%	2,862,455	12.0%
<b>Total</b>	<b>19,064,735</b>	<b>80.0%</b>	<b>4,760,419</b>	<b>20.0%</b>	<b>23,825,154</b>	<b>100.0%</b>

Padrón de Población hábil para votar 2020 - RENIEC  
Estadística Poblacional 2020 – Ipsos

Cuadro 2

Sexo	Total
Masculino	49.8%
Femenino	50.2%
<b>Total</b>	<b>100%</b>

Población hábil para votar 2020 RENIEC

Cuadro 3

Edad	Total
18 a 25 años	19.4%
26 a 42 años	40.3%
43 a 70 años	40.3%
<b>Total</b>	<b>100%</b>

Censo 2017 - INEI

**GAME CHANGERS**



# Ficha Técnica: Encuesta Nacional Urbano-Rural

7. **Tamaño de la muestra:** 1206 personas entrevistadas

8. **Margen de error:** Para los resultados obtenidos se tiene un margen de error de +/- 2.822%

9. **Nivel de confianza:** Se asume un nivel de confianza de 95% y varianza máxima en las proporciones poblacionales ( $p=q=0.5$ )

## 10. Metodología de Muestreo

Diseño Muestral: Se realizó una muestra de conglomerados estratificado en la primera etapa, donde los estratos se definen por el cruce de la variable región geográfica (Lima, Costa Norte, Costa Sur, Costa Centro, Sierra Norte, Sierra Sur, Sierra Centro, Oriente) y ámbito (Urbano y rural) y en cada estrato se seleccionó en forma aleatoria una muestra de localidades, y dentro de ellas zonas con inicio aleatorio de manzanas. Posteriormente se realizó un muestreo sistemático de viviendas en cada manzana seleccionada, finalmente dentro de la vivienda se busca a las personas siguiendo cuotas de sexo y edad.

Las encuestas fueron realizadas en hogares de manera presencial (cara a cara). Cabe señalar que las encuestas que realiza el grupo Ipsos se hacen en cumplimiento de los puntos exigidos y aprobados por el Ministerio de Salud: uso de mascarillas, caretas y guardando el metro y medio de distancia.

Etapas de Muestreo: La selección de unidades muestrales se ha realizado de la siguiente manera:

Etapa	Unidad de muestreo	Tipo de selección de la unidad de muestreo
1	Localidades	<b>Probabilístico.</b> Conglomerados estratificados, seleccionados usando un muestreo aleatorio sistemático proporcional al número de habitantes de cada localidad.
2	Zonas	<b>Probabilístico.</b> Sistemático con inicio aleatorio de manzana, probabilidad de selección proporcional al tamaño (viviendas).
3	Viviendas	<b>Probabilístico.</b> Sistemático con inicio aleatorio.
4	Persona	Por cuotas de sexo, edad

# Ficha Técnica: Encuesta Nacional Urbano-Rural

11. **Marcos muestral:** Ipsos cuenta usa como marco muestral la última cartografía del INEI, que proviene del Censo 2017.
12. **Sistema de muestreo:** En el manejo de nuestro marco muestral cartográfico para la selección de viviendas se utiliza un sistema de muestreo de manzanas (SIMUM) en entorno visual de Ipsos Perú; este software permite seleccionar muestras de manzanas sistemáticamente con inicio aleatorio de tal manera que estas sean representativas.
13. **Procedimiento de selección del entrevistado:** Los entrevistados fueron elegidos de manera aleatoria dentro de cada vivienda respetando las cuotas de sexo y edad.
14. **Detalle de todos los lugares donde se ejecutó la encuesta:** Se tuvo una cobertura de 24 departamentos más la Prov. Const. Del Callao, 47 provincias y 55 localidades .
15. **Fecha de trabajo de campo:** 10 al 11 de marzo del 2021
16. **Página web y dirección de correo electrónico**  
www.ipsos.pe.pe  
Guillermo Loli (Coordinador Ejecutivo): [Guillermo.loli@ipsos.com](mailto:Guillermo.loli@ipsos.com)

# Ficha Técnica: Encuesta Nacional Urbano-Rural

Regiones	Ámbito	Departamento	Provincia	Localidad /Ciudad
Costa Norte	Urbano	LA LIBERTAD	TRUJILLO	TRUJILLO
Costa Norte	Urbano	LAMBAYEQUE	CHICLAYO	CHICLAYO
Costa Norte	Urbano	PIURA	PIURA	PIURA
Costa Norte	Urbano	PIURA	TALARA	TALARA
Costa Norte	Urbano	PIURA	SECHURA	SECHURA
Costa Norte	Urbano	ÁNCASH	SANTA	CHIMBOTE
Costa Norte	Urbano	ÁNCASH	HUARMEY	HUARMEY
Costa Norte	Urbano	TUMBES	TUMBES	TUMBES
Sierra Norte	Urbano	CAJAMARCA	CAJAMARCA	CAJAMARCA
Sierra Norte	Urbano	ÁNCASH	HUARAZ	HUARAZ
Costa Centro	Urbano	LIMA	BARRANCA	BARRANCA
Costa Centro	Urbano	LIMA	HUAURA	HUACHO
Costa Centro	Urbano	LIMA	HUAURA	HUAURA
Costa Centro	Urbano	LIMA	CAÑETE	CAÑETE
Sierra Centro	Urbano	JUNIN	HUANCAYO	HUANCAYO
Sierra Centro	Urbano	PASCO	PASCO	CERRO DE PASCO
Sierra Centro	Urbano	HUÁNUCO	HUÁNUCO	HUÁNUCO
Costa Sur	Urbano	TACNA	TACNA	TACNA
Costa Sur	Urbano	AREQUIPA	AREQUIPA	AREQUIPA
Costa Sur	Urbano	ICA	ICA	ICA
Costa Sur	Urbano	ICA	CHINCHA	CHINCHA
Costa Sur	Urbano	MOQUEGUA	MARISCAL NIETO	MOQUEGUA
Sierra Sur	Urbano	AYACUCHO	HUAMANGA	AYACUCHO
Sierra Sur	Urbano	AYACUCHO	HUANTA	HUANTA
Sierra Sur	Urbano	CUSCO	CUSCO	CUSCO
Sierra Sur	Urbano	PUNO	PUNO	PUNO
Sierra Sur	Urbano	PUNO	SAN ROMÁN	JULIACA
Selva	Urbano	LORETO	MAYNAS	IQUITOS
Selva	Urbano	CAJAMARCA	JAEN	JAEN
Selva	Urbano	SAN MARTIN	SAN MARTÍN	TARAPOTO
Selva	Urbano	UCAYALI	CORONEL PORTILLO	PUCALLPA
Selva	Urbano	AMAZONAS	UTCUBAMBA	BAGUA GRANDE
Selva	Urbano	MADRE DE DIOS	TAMBOPATA	PUERTO MALDONADO
Lima	Urbano	LIMA	LIMA	LIMA
Lima	Urbano	PROV. CONST. DEL CALLAO	CALLAO	CALLAO

Regiones	Ámbito	Departamento	Provincia	Localidad /Ciudad
Costa Norte	Rural	LAMBAYEQUE	FERREÑAFE	PITIPO
Costa Norte	Rural	LAMBAYEQUE	FERREÑAFE	MANUEL ANTONIO MESONES MURO
Sierra Norte	Rural	CAJAMARCA	SAN MARCOS	PEDRO GALVEZ
Sierra Norte	Rural	CAJAMARCA	CUTERVO	CUTERVO
Sierra Norte	Rural	CAJAMARCA	SAN PABLO	SAN PABLO
Sierra Norte	Rural	CAJAMARCA	CHOTA	CHOTA
Costa Centro	Rural	LIMA	CAÑETE	PACARAN
Sierra Centro	Rural	HUANCAVELICA	TAYACAJA	ACOSTAMBO
Sierra Centro	Rural	HUÁNUCO	HUÁNUCO	SAN FRANCISCO DE CAYRAN
Sierra Centro	Rural	JUNIN	HUANCAYO	CHUPURO
Sierra Sur	Rural	PUNO	YUNGUYO	YUNGUYO
Sierra Sur	Rural	APURIMAC	ANDAHUAYLAS	SAN JERONIMO
Sierra Sur	Rural	APURIMAC	ANDAHUAYLAS	PACUCHA
Sierra Sur	Rural	AREQUIPA	LA UNIÓN	TOME PAMPA
Selva	Rural	SAN MARTIN	LAMAS	ALONSO DE ALVARADO
Selva	Rural	JUNIN	SATIPO	MAZAMARI
Sierra Sur	Rural	CUSCO	CUSCO	POROY
Sierra Norte	Rural	CAJAMARCA	HUALGAYOC	BAMBAMARCA
Costa Sur	Rural	TACNA	TACNA	CALANA
Selva	Rural	CAJAMARCA	SAN IGNACIO	HUARANGO